



บันทึกข้อความ

ส่วนราชการ งานแผนและงบประมาณ สำนักปลัดเทศบาล เทศบาลตำบลฉวาง โทร. 075-480279 ต่อ 16
ที่ - วันที่ 4 ตุลาคม 2564

เรื่อง รายงานผลการดำเนินการตามมาตรการการลดพลังงาน ประจำปี พ.ศ. 2564

เรียน นายกเทศมนตรีตำบลฉวาง

1. เรื่องเดิม

ตามที่เทศบาลตำบลฉวาง ได้ดำเนินการจัดตั้งคณะทำงานการลดพลังงาน ตามคำสั่งเลขที่ 382/2564 ลงวันที่ 7 มิถุนายน 2564 และแต่งตั้งผู้รับผิดชอบตามแผนปฏิบัติการ การลดพลังงานและติดตามผลตามคำสั่งเลขที่ 383/2564 ลงวันที่ 7 มิถุนายน 2564 และคณะทำงาน ดังกล่าวได้จัดทำแผนปฏิบัติการ การลดพลังงาน โดยได้แจ้งประชาสัมพันธ์ให้บุคลากรภายในหน่วยงานทราบ เพื่อถือปฏิบัติแล้ว นั้น

2. ข้อเท็จจริง

บัดนี้ คณะทำงานการลดพลังงาน เทศบาลตำบลฉวาง ขอรายงานผลการดำเนินการตามแผนปฏิบัติการ การลดพลังงาน ประจำปีงบประมาณ พ.ศ. 2564 ตามรายละเอียดแบบรายงานระบบ e-report ของสำนักงานนโยบายและแผนพลังงาน กระทรวงพลังงาน สรุปผลการประเมินตัวชี้วัดของเทศบาลตำบลฉวาง ประจำปีงบประมาณ พ.ศ. 2564

อปท.	การใช้ไฟฟ้า				การใช้น้ำมัน			
	ค่ามาตรฐาน	ค่าจริง	ผลประหยัด	คะแนน	ค่ามาตรฐาน	ค่าจริง	ผลประหยัด	คะแนน
ทต.ฉวาง	26,646.22	40,840.00	-53.2%	0.5	12,852.34	8,864.38	31.03%	0.5

รายละเอียดแนบมาพร้อมบันทึกข้อความฉบับนี้






3. ข้อเสนอแนะ

- เห็นควรแจ้งผลการดำเนินการมาตรการ การลดพลังงาน ให้บุคลากรภายในหน่วยงานทราบ เพื่อปรับปรุง /หาแนวทางในการดำเนินการ เพื่อให้บรรลุวัตถุประสงค์ ตามแผนปฏิบัติการ การลดพลังงาน ซึ่งหากกำหนดตามตัวชี้วัด การประเมินประสิทธิภาพการปฏิบัติงาน ฯ (LPA) จะต้องมีปริมาณการใช้ไฟฟ้าลดลงร้อยละ 10 ขึ้นไป

- เห็นควรประกาศผลการดำเนินการตามมาตรการการลดพลังงาน เทศบาลตำบลฉวาง ประจำปี พ.ศ. 2564บนเว็บไซต์หน่วยงานเพื่อประชาสัมพันธ์ให้ประชาชนทราบและหากเห็นชอบ โปรดลงนามในประกาศ ฯ ที่แนบมาพร้อมบันทึกข้อความฉบับนี้

- จึงเรียนมาเพื่อโปรดทราบและพิจารณา

/นางสาว...

<p>เรียน หัวหน้าสำนักปลัดเทศบาล ความเห็น.....</p>	<p> (นางสาวบุรณิมา ชินราช) นักวิเคราะห์นโยบายและแผนชำนาญการ</p>	<p>นางสาวบุรณิมา ชินราช นักวิเคราะห์นโยบายและแผนชำนาญการ</p>
<p>เรียน ปลัดเทศบาล ความเห็น.....</p>	<p> (นางมุกดา บัวสัด) หัวหน้าฝ่ายอำนวยการ</p>	<p>นางมุกดา บัวสัด หัวหน้าฝ่ายอำนวยการ</p>
<p>เรียน รองนายกเทศมนตรี ความเห็น.....</p>	<p> (นายสุเมศวร์ เสือทอง) หัวหน้าสำนักปลัด</p>	<p>นายสุเมศวร์ เสือทอง หัวหน้าสำนักปลัด</p>
<p>เรียน นายกเทศมนตรี ความเห็น.....</p>	<p> (นายกันตพัฒน์ ชายเขียววงศ์) ปลัดเทศบาลตำบลฉวาง</p>	<p>นายกันตพัฒน์ ชายเขียววงศ์ ปลัดเทศบาลตำบลฉวาง</p>
<p>เรียน นายกเทศมนตรี ความเห็น.....</p>	<p> (นายสุธี พิทักษ์วงศ์) รองนายกเทศมนตรีตำบลฉวาง</p>	<p>นายสุธี พิทักษ์วงศ์ รองนายกเทศมนตรีตำบลฉวาง</p>

คำสั่ง นายกเทศมนตรีตำบลฉวาง

รับทราบและพิจารณาดังนี้





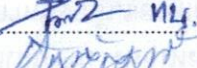




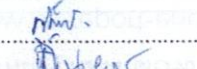
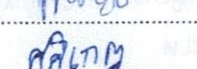





- ดำเนินการ
- ความเห็นอื่น ๆ

(นายอัษฎา ณ นคร)

นายกเทศมนตรีตำบลฉวาง

รับทราบ

1. 
2. 
3. 
4. 
5. 
6. 
7. 
8. 
9. 
10. 
11. 
12. 
13. 
14. 
15. 
16. 

นายกเทศมนตรีตำบลฉวาง

เทศบาลตำบลฉวาง



โครงการลดการใช้พลังงานในภาคราชการ
จัดทำโดย : สำนักงานนโยบายและแผนพลังงาน กระทรวงพลังงาน

e-report.energy.go.th



คู่มือ

แบบฟอร์ม

เปรียบเทียบประสิทธิภาพ

ตารางสรุปข้อมูล

FAQ

เว็บศูนย์

สรุปผลการประเมินตัวชี้วัดของผู้บริหารองค์กรปกครองท้องถิ่น ประจำปีงบประมาณ พ.ศ. 2564 (กันยายน 2563 - สิงหาคม 2564)

จังหวัด: นครศรีธรรมราช ▼

หน่วยงาน	การใช้ไฟฟ้า				การจ่ายงาน			ชี้แจง
	ค่ามาตรฐาน	ค่าจริง	ผลประหยัด	คะแนน	ค่ามาตรฐาน	ค่าจริง	ผลประหยัด	
เทศบาลตำบลกะทูน	ไม่ครบ	ไม่ครบ	ประเมินไม่ได้	0.0	ไม่ครบ	ไม่ครบ	ประเมินไม่ได้	
เทศบาลตำบลกะปาง	ไม่ครบ	ไม่ครบ	ประเมินไม่ได้	0.0	ไม่ครบ	ไม่ครบ	ประเมินไม่ได้	
เทศบาลตำบลเกาะเกด	60,690.47	ไม่ครบ	ประเมินไม่ได้	0.0	15,256.07	6,930.19	54.6 %	
เทศบาลตำบลเกาะหวด	17,544.37	24,974.60	-42.35 %	0.5	11,093.64	5,231.73	52.84 %	
เทศบาลตำบลเกาะเพชร	78,522.49	45,760.00	41.72 %	5.0	16,695.06	12,269.97	26.51 %	
เทศบาลตำบลขนอม	219,269.41	59,514.23	72.86 %	5.0	41,592.84	13,951.19	66.46 %	
เทศบาลตำบลขนทะเล	82,856.52	74,278.95	10.35 %	5.0	12,242.76	1,574.56	87.14 %	
เทศบาลตำบลเขาหม่อง	79,587.34	67,113.60	15.67 %	5.0	30,152.64	9,382.57	68.88 %	
เทศบาลตำบลเขาพระ	229,277.13	35,897.00	84.34 %	5.0	19,150.14	9,451.90	50.64 %	
เทศบาลตำบลควนกลาง	39,868.11	14,120.00	64.58 %	5.0	9,597.69	14,386.91	-49.90 %	
เทศบาลตำบลจันดี	47,262.57	ไม่ครบ	ประเมินไม่ได้	0.0	27,535.64	ไม่ครบ	ประเมินไม่ได้	
เทศบาลตำบลฉวาง	26,646.22	40,840.00	-53.27 %	0.5	12,852.34	8,864.38	31.03 %	29
เทศบาลตำบลชะเมา	86,231.54	93,420.72	-8.34 %	0.5	25,866.61	55,396.25	-114.16 %	
เทศบาลตำบลชะอวด	ไม่ครบ	ไม่ครบ	ประเมินไม่ได้	0.0	ไม่ครบ	ไม่ครบ	ประเมินไม่ได้	
เทศบาลตำบลชะอวด	ไม่ครบ	ไม่ครบ	ประเมินไม่ได้	0.0	ไม่ครบ	ไม่ครบ	ประเมินไม่ได้	
เทศบาลตำบลเชียรใหญ่	ไม่ครบ	ไม่ครบ	ประเมินไม่ได้	0.0	ไม่ครบ	ไม่ครบ	ประเมินไม่ได้	
เทศบาลตำบลคอนครอ	27,843.83	66,045.38	-137.20 %	0.5	13,324.80	11,003.84	17.42 %	
เทศบาลตำบลท่าใหญ่	155,172.98	36,629.17	76.39 %	5.0	22,714.41	5,162.27	77.27 %	
เทศบาลตำบลท้องเนียน	84,826.51	64,811.27	23.60 %	5.0	21,107.97	3,115.32	85.24 %	
เทศบาลตำบลทอนหงส์	ไม่ครบ	ไม่ครบ	ประเมินไม่ได้	0.0	ไม่ครบ	ไม่ครบ	ประเมินไม่ได้	
เทศบาลตำบลทางพูน	151,167.91	27,939.84	81.52 %	5.0	16,855.35	5,577.29	66.91 %	
เทศบาลตำบลท่าวี	74,868.49	71,189.00	4.91 %	2.0	12,253.82	22,153.04	-80.78 %	
เทศบาลตำบลท่าประจักษ์	ไม่ครบ	ไม่ครบ	ประเมินไม่ได้	0.0	ไม่ครบ	ไม่ครบ	ประเมินไม่ได้	
เทศบาลตำบลท่าแพ	199,845.97	110,897.30	44.51 %	5.0	100,771.33	16,066.12	84.06 %	
เทศบาลตำบลท่าหยาง	102,885.90	213,341.59	-107.36 %	0.5	18,055.80	38,490.00	-113.17 %	
เทศบาลตำบลท่าศาลา	153,539.53	120,830.00	21.30 %	5.0	21,631.44	24,772.29	-14.52 %	
เทศบาลตำบลท่าช้าง	119,186.84	102,824.69	13.73 %	5.0	25,208.73	32,248.28	-27.93 %	
เทศบาลตำบลทุ่งลิ้นจี่	ไม่ครบ	77,107.67	ประเมินไม่ได้	0.0	ไม่ครบ	9,130.01	ประเมินไม่ได้	
เทศบาลตำบลทุ่งไผ่	ไม่ครบ	ไม่ครบ	ประเมินไม่ได้	0.0	ไม่ครบ	ไม่ครบ	ประเมินไม่ได้	
เทศบาลตำบลนาบอน	55,914.27	ไม่ครบ	ประเมินไม่ได้	0.0	13,044.72	ไม่ครบ	ประเมินไม่ได้	
เทศบาลตำบลนาสาร	ไม่ครบ	ไม่ครบ	ประเมินไม่ได้	0.0	ไม่ครบ	ไม่ครบ	ประเมินไม่ได้	
เทศบาลตำบลนาแห้ว	ไม่ครบ	ไม่ครบ	ประเมินไม่ได้	0.0	ไม่ครบ	ไม่ครบ	ประเมินไม่ได้	
เทศบาลตำบลนางจาก	50,626.42	56,383.56	-11.37 %	0.5	5,767.44	3,153.20	45.33 %	
เทศบาลตำบลบางพระ	32,492.23	24,991.00	23.09 %	5.0	10,078.80	4,712.00	53.25 %	
เทศบาลตำบลปากนคร	ไม่ครบ	ไม่ครบ	ประเมินไม่ได้	0.0	ไม่ครบ	ไม่ครบ	ประเมินไม่ได้	
เทศบาลตำบลปากน้ำจาง	ไม่ครบ	ไม่ครบ	ประเมินไม่ได้	0.0	ไม่ครบ	ไม่ครบ	ประเมินไม่ได้	
เทศบาลตำบลพรหมคีรี	ไม่ครบ	ไม่ครบ	ประเมินไม่ได้	0.0	ไม่ครบ	ไม่ครบ	ประเมินไม่ได้	
เทศบาลตำบลพรหมโลก	86,260.83	748.55	99.13 %	5.0	18,416.52	20,992.60	-13.99 %	
เทศบาลตำบลพิปูน	ไม่ครบ	ไม่ครบ	ประเมินไม่ได้	0.0	ไม่ครบ	ไม่ครบ	ประเมินไม่ได้	
เทศบาลตำบลโพธิ์เสด็จ	88,350.07	ไม่ครบ	ประเมินไม่ได้	0.0	11,233.99	ไม่ครบ	ประเมินไม่ได้	
เทศบาลตำบลไม้เรียง	ไม่ครบ	ไม่ครบ	ประเมินไม่ได้	0.0	ไม่ครบ	701.22	ประเมินไม่ได้	
เทศบาลตำบลอรุณพิบูลย์	ไม่ครบ	ไม่ครบ	ประเมินไม่ได้	0.0	ไม่ครบ	ไม่ครบ	ประเมินไม่ได้	
เทศบาลตำบลลานสกา	ไม่ครบ	ไม่ครบ	ประเมินไม่ได้	0.0	ไม่ครบ	ไม่ครบ	ประเมินไม่ได้	
เทศบาลตำบลสวนขัน	ไม่ครบ	ไม่ครบ	ประเมินไม่ได้	0.0	ไม่ครบ	31,146.08	ประเมินไม่ได้	
เทศบาลตำบลลิ้นจี่	ไม่ครบ	94,255.14	ประเมินไม่ได้	0.0	ไม่ครบ	ไม่ครบ	ประเมินไม่ได้	
เทศบาลตำบลนาบ่อสด	ไม่ครบ	ไม่ครบ	ประเมินไม่ได้	0.0	ไม่ครบ	ไม่ครบ	ประเมินไม่ได้	
เทศบาลตำบลหลักช้าง	ไม่ครบ	ไม่ครบ	ประเมินไม่ได้	0.0	ไม่ครบ	ไม่ครบ	ประเมินไม่ได้	
เทศบาลตำบลหัวไทร	43,878.59	89,004.05	-102.84 %	0.5	15,387.56	14,940.00	2.91 %	
เทศบาลตำบลห้วยคต	132,014.06	ไม่ครบ	ประเมินไม่ได้	0.0	20,443.11	ไม่ครบ	ประเมินไม่ได้	
เทศบาลตำบลหัวขอม	74,008.93	54,058.28	26.96 %	5.0	25,356.68	10,334.55	59.24 %	
เทศบาลตำบลหัวขอม	607,717.75	320,307.00	47.3 %	5.0	230,344.72	ไม่ครบ	ประเมินไม่ได้	
เทศบาลนครนครศรีธรรมราช	406,669.78	157,430.84	61.29 %	5.0	130,848.41	148,053.09	-13.15 %	
เทศบาลเมืองทุ่งสง	281,736.38	283,194.47	-0.52 %	0.5	34,941.78	233,186.86	-567.36 %	
เทศบาลเมืองปากพูน	ไม่ครบ	ไม่ครบ	ประเมินไม่ได้	0.0	ไม่ครบ	ไม่ครบ	ประเมินไม่ได้	
เทศบาลเมืองปากพูน	120,474.75	ไม่ครบ	ประเมินไม่ได้	0.0	23,621.16	ไม่ครบ	ประเมินไม่ได้	
องค์การบริหารส่วนตำบลกรุงชิง	91,688.82	43,817.00	52.21 %	5.0	11,775.84	12,479.15	-5.97 %	
องค์การบริหารส่วนตำบลกลาย	ไม่ครบ	ไม่ครบ	ประเมินไม่ได้	0.0	ไม่ครบ	ไม่ครบ	ประเมินไม่ได้	
องค์การบริหารส่วนตำบลกำแพงเขา	64,044.45	57,383.26	10.40 %	5.0	11,088.29	3,720.17	66.45 %	
องค์การบริหารส่วนตำบลควนขนุน	ไม่ครบ	ไม่ครบ	ประเมินไม่ได้	0.0	ไม่ครบ	ไม่ครบ	ประเมินไม่ได้	
องค์การบริหารส่วนตำบลเค็ง	ไม่ครบ	ไม่ครบ	ประเมินไม่ได้	0.0	ไม่ครบ	ไม่ครบ	ประเมินไม่ได้	
องค์การบริหารส่วนตำบลลือเสาะ	ไม่ครบ	ไม่ครบ	ประเมินไม่ได้	0.0	ไม่ครบ	ไม่ครบ	ประเมินไม่ได้	
องค์การบริหารส่วนตำบลท่าเรือ	37,809.54	105,154.63	-178.12 %	0.5	14,190.82	33,234.80	-134.20 %	